

入学にあたって

小学校の生活では、通学班での登校や学年での下校、週5日の学校給食、毎日4,5時間の授業など、幼稚園や保育園の生活と大きく異なります。

学校では、子どもたちが徐々に新しい環境に慣れ、楽しく集団生活をおくることができるように、段階を追って指導いたしますが、ご家庭でも次のことについてご留意いただき、入学に備えてくださるようにご協力をお願いいたします。あわせて、ご用意いただくものがたくさんありますので、ご準備等よろしくお願いいたします。

1 生活について

- ①自分で起きることができる。（9～10時間の睡眠が必要）
- ②一人で衣服を着たり、脱いだり、たたんだりできる。下着一枚にならずに着替えることができる。
- ③一人でトイレが使える（和式・洋式どちらでも使えるように・学校のトイレは手動のレバーなので、流すことを忘れない）。
- ④好き嫌いなく、20分ほどで食事ができる。
- ⑤箸を正しく持ち、使える。
- ⑥返事（はい）やあいさつが元気よくできる（「おはようございます」「こんにちは」「さようなら」「ありがとう」「ごめんなさい」）。
- ⑦思ったことがはっきり言える（具合が悪いこと・トイレに行きたいこと・忘れ物をしたこと等）。
- ⑧自分の持ち物がわかり、整理整頓ができる。
- ⑨みんなで使う物を大切にし、使った物は片づけられる。
- ⑩自分の地区（東坂戸1丁目・東坂戸2丁目・中小坂上・中小坂下）がわかる。

2 学習について

- ①自分の名前が言える。読める。書ける。
- ②ひらがなが読める（興味を持つようにさせることが大切）。
- ③10までの数が数えられる。
- ④鉛筆を正しく持って書ける。
- ⑤ランドセルに勉強道具を入れたり、出したりできる（ランドセルの留め具の操作）。

〈主な持ち物〉

- ①ランドセル
- ②給食袋（マスク・ランチクロス・歯ブラシ・コップ）
- ③道具袋（はさみ・のり・クレヨン・クーピーペンシル・ピグマックス）
- ④体育袋（体育着）
- ⑤上履き袋（上履き）
- ⑥筆箱は、箱型を用意する。（ジッパー付き、カンペンは無し）

※筆箱の中には、赤青鉛筆1本・6B鉛筆（学校で購入したもの）4本・ネームペン・消しゴム（白色・においのないもの）を入れる。

※持ち物（身につけるもの）には、必ず名前（ひらがな）を書く。

クーピーペンシル一本一本、計算カード一枚一枚、細かいものにも書く。

3 通学の服装など

○上着の胸に名札を付ける（名札は、入学式で配布）。

※下校の地区・班名を記入したランドセルカバーを着用する（学校で記入し、入学式で配布）。

○登下校時は、黄色の通学帽子をかぶる（紫と黄色帽子、学年・組・名前を記入する）。

○登下校は私服とする。

（自分で着脱できる、座ってもよい服、そのまま運動や掃除ができる服装）

○雨傘は黄色の物が望ましい（2本、置き傘用を含む）。

（大きく持ち手の所に名前を書く。）

○履物は、外履き運動靴。（ハイカット不可・雨雪の日は長靴可）

○毎日清潔なハンカチとティッシュを用意する（記名する）。

4 その他

○身体について、具合の悪いところは治療する。（目・鼻・耳・歯など）

○入学当初は、給食なし。4月23日（木）から給食の予定。詳細については、4月に配付する学年だより参照。

○4月末まで保護者の方のお迎え当番がある。

○以下の袋類を用意し、それぞれはっきり名前を付ける（すべて、ひらがなで記名）。

○体育着袋

- ・ゴムひもは使わない。
- ・紐の長さは、輪の長さ程度でよい。
- ・持ち手は綿テープが扱いやすい。
- ・6年生になっても使えるように、大きめに作る（脱いだものや冬の体育用トレーナーを入れるため）。



○半袖体育着

- ・名前はひらがなでプリントされます。

○クォーターパンツ

- ・裏に名前を書く。



○給食袋

- ・ランチクロス・マスク・コップ・歯ブラシを入れる。



○ランチクロス（2枚用意）

- ・ほぼ机の大きさ




○マスク 2枚、コップ、歯ブラシ



○上履き袋

- ・薄手の巾着に持ち手を付ける（市販のもので、手製の物でもどちらでも可）。
- ・お子様の上履きが入る大きさ（6年生時のことも考え、大きめで作ることがお勧め）。



○上履き

- ・バレシューズは不可



○道具袋

- ・のり・はさみ・クーピーペンシル・クレヨン・ピグマックスを入れる。
- ・床につかないように持ち手を短くする。
- ・紐の長さを15 c mにする。
- ・出し入れ口にひもは付けない。



○月曜バッグ

- ・たたんでロッカーに入れるので、薄手にする。マチはつけない。
- ・上着等も入れることもあるので大きめがよい。



○かさ

- ・閉じた状態で、名前が見えるように持ち手の所に記入。見つけやすい工夫をする。
- ・名前が消えない工夫をする（上からテープを貼る等）。
- ・2本用意する（1本は、置き傘用）。




○学年帽子（新1年生は緑と黄色）

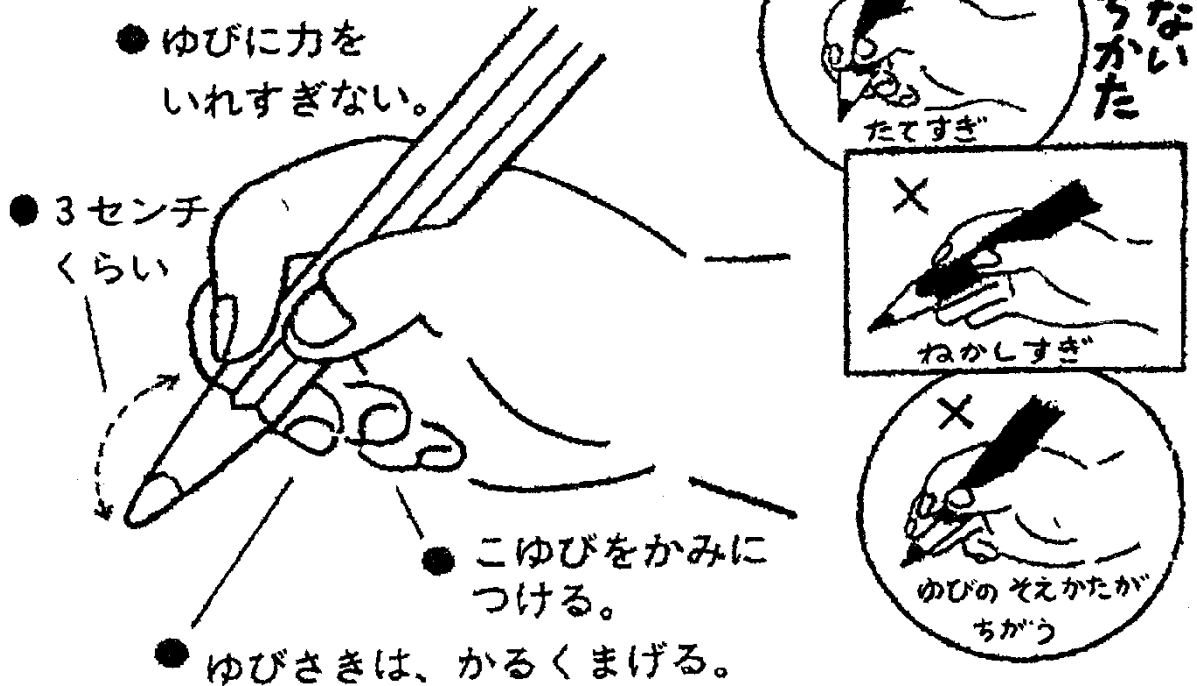
- ・黄色の方に名前を記入。
- ・あごの下のゴムが伸びてしまった場合は、その都度付け替える。



●正しいしせい●



●えんぴつの正しいもちかた



上谷小学校学区全図

—— 通学路

